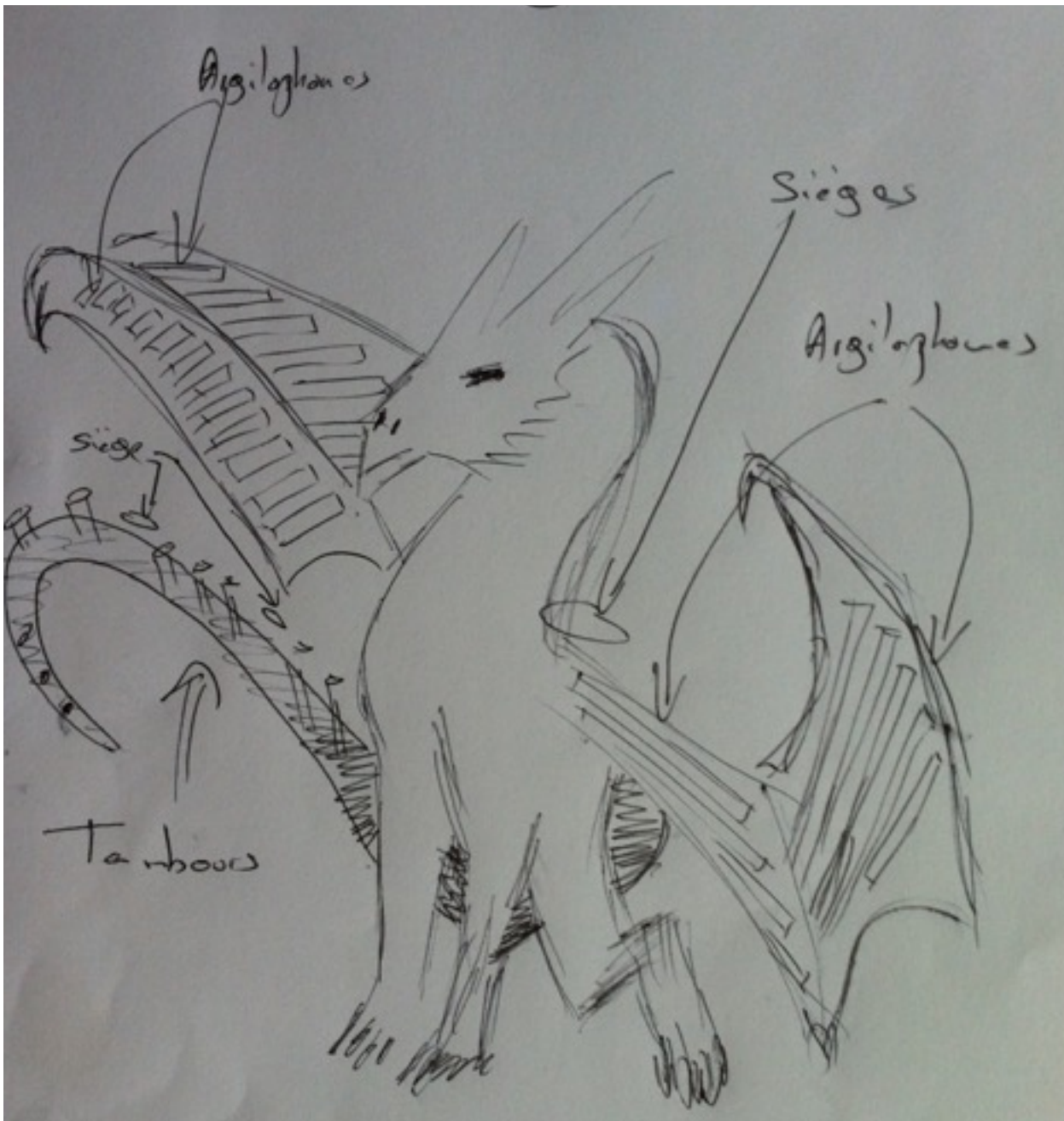


Résidence d'artiste Création de deux sculptures musicales géantes

Dates : du 25 au 3 mai 2016 - du 21 au 25 Juin 2016


Création d'un dragon (1) argilophone avec les maternelles et les CP

Croquis de départ :



Création d'un dragon (2) tambour, tambour à friction.... avec les CE et CM, ados et adultes .

Croquis de départ :



Pour un travail en synergie, je vous propose:

- de faire des recherches sur la forme de chaque dragon, de partager ces recherches avec tous les enseignants puis de faire des choix ensemble

Nous utiliseront les email et skype pour ce partage et pour faire des choix - j'ai sélectionné quelques dragons qui me paraissent intéressants, certains pour les pattes, d'autres pour les ailes...voir en fin de dossier.

- de faire des recherches sur les décors des instruments qui composeront le « squelette » de chaque dragon.

Il est impératif d'avoir décidé quels genres de décors, les couleurs utilisées... nous allons reproduire sur les instruments lors de la première semaine de résidence avant le 17 avril 2016.

Je vous propose un skype cette semaine (semaine12) soit entre midi et deux soit à la fin de vos cours soit le soir, merci de me donner vos disponibilités après avoir vu entre vous les meilleurs moments pour ce skype. Lors de ce skype je vous présenterai les instruments que nous allons fabriquer ensemble et comment nous allons les créer puis les décorer. Avec les ados et adultes nous inventerons sur place des instruments complémentaires et innovants, vous pouvez aussi stimuler vos élèves dans ce travail en visitant notre site....

Le programme de travail sur place est :

Lundi 25 avril : M Allain fabrication et décors des tambours sur base de tubes PVC (dragon 2- élément 1 et plus)

Mardi 26 avril : **matin** M Leclerc , fabrication et décors des tambours sur base de tubes PVC (dragon 2 - élément 2 et plus)

Après midi : Mme Palmer, M Teignieux création des **lames 1** d'argile et des résonateurs (dragon 1)

Mercredi 27 matin : M Leclerc , fabrication et décors des tambours sur base de tubes PVC (dragon 2 - élément 2 et plus)

Après midi : centre aéré, création des **lames sup** d'argile et des résonateurs (dragon 1)

Jeudi 28 avril : Mme Pavese, fabrication et décors des tambours sur base de tubes PVC (dragon 2 - élément 3 et plus)

Vendredi 29 avril : M Cadoret , fabrication et décors des tambours sur base de tubes PVC (dragon 2 - élément 4 et plus).

Lundi 2 mai : Mme Dortz : création des lames 2 d'argile et des résonateurs (dragon 1)
Mme Lahaye : création des lames 3 d'argile et des résonateurs (dragon 1)

Mardi 3 mai : Mme Le Guevel , création des lames 4 d'argile et des résonateurs (dragon 1)

Pour le Dragon 1 : je vous propose d'inventer 4 séries de décors de lames d'argiles soit : l'aile 1, l'aile 2, le corps et la queue. Pour les résonateurs ils seront tous décorés de la même façon; je vous montrerai et expliquerai en détail tous cela lors de notre premier skype - à vous ensuite de choisir quelle partie du dragon vous voulez faire puis comment le décorer avec mes consignes.

Pour le dragon 2 : il sera lui aussi en 4 parties: la tête, la queue et deux parties pour le corp. Vous choisirez la partie qui vous parle le plus, chaque partie sera composé d'un ensemble d'instrument différents, clapophone, tambour de pan, cuicaphone, tambours à inventer + tambour à cordes.

Visitez des que possible avec les enfants notre site et plus particulièrement les pages :

[Diatonique, pentatonique et sur mesure .](#)

[Fabrication d'instruments avec des matériaux de recyclage - inventions - installations sonores](#)


[Création de percussions claviers](#)

page: instrument/cuica


page instruments/ divers instruments

la rubrique : espace sonores

Recherche perso sur la forme du Dragon 2 :



Ma dernière idée est de créer un dragon terrestre type serpent de mer mais réalisé comme si il nageait dans la terre l'avantage est de créer une sculpture monumentale de longueur variable et transportable dans mon Ducato!!!
Il ou elle pourrait s'appeler : Dragon arc en ciel



Recherche Dragon 1





Recherche décor du squelette du dragon 2

Exemple décor sur petite cuica





